

«СОГЛАСОВАНО»

Руководитель
Исполнительного комитета
Нижнекамского муниципального района

А.Г.Сайфутдинов

2019г.



«УТВЕРЖДАЮ»

Директор МБОУ «СОШ№36»

А.М. Офицера

2019г.

«СОГЛАСОВАНО»

Начальник отдела ГИБДД
Управления МВД России
по Нижнекамскому району

Р.Р.Гарипов

2019г.

ПАСПОРТ

Дорожной безопасности образовательного учреждения

Муниципальное бюджетное общеобразовательное учреждение

«Средняя общеобразовательная школа №36»

2019 г.

Общие сведения

Муниципальное бюджетное общеобразовательное учреждение «Средняя общеобразовательная школа №36»

Юридический адрес: 423578, Республика Татарстан, г. Нижнекамск, улица 30 лет Победы, 26

Фактический адрес: 423578, Республика Татарстан, г. Нижнекамск, улица 30 лет Победы, 26

Директор (руководитель) Офицерова Александра Михайловна 44-76-19

Заместитель директора
по учебной работе Мякишева Регина Ильгизовна 44-76-19

Заместитель директора
по воспитательной работе Габидуллина Татьяна Олеговна 44-76-19

Ответственные работники
муниципального органа
образования Начальник управления
образования Фаретдинов
Айдар Рафисович
47-30-37

Ответственные от
Госавтоинспекции Старший госинспектор
дорожного надзора ОГИБДД
Управления МВД России
по Нижнекамскому району Курков А.А.

Ответственные работники
за мероприятия по профилактике Заместитель директора
по учебно-воспитательной
работе Габидуллина
Татьяна
Олеговна
44-76-19

Руководитель или ответственный
работник дорожно-эксплуатационной
организации, осуществляющей
содержание технических средств
организации дорожного движения (ТСОДД) _____

Руководитель или ответственный
работник дорожно-эксплуатационной
организации, осуществляющей
содержание улично-дорожной сети (УДС) _____

Количество обучающихся (учащихся, воспитанников) 1116

Наличие уголка по БДД 2-ой этаж, напротив кабинета 216

Наличие класса по БДД нет

Наличие автогородка (площадка) по БДД нет

Наличие автобуса в образовательном учреждении нет

Владелец автобуса нет

Время занятий в образовательном учреждении:

1-ая смена 8.00 -13.40

Внеклассные занятия 13.00 – 20.00

Телефоны оперативных служб:

МТС - 010 – пожарная служба

020 – полиция

030 – скорая помощь

040 – аварийная газовая служба

Содержание

I. План-схемы образовательного учреждения

1. Район расположения МБОУ «Средняя общеобразовательная школа №36» НМР РТ, пути движения транспортных средств и детей (обучающихся, воспитанников).
2. Схема организации дорожного движения в непосредственной близости от МБОУ «Средняя общеобразовательная школа №36» НМР РТ с размещением соответствующих технических средств организации дорожного движения, маршрутов движения детей и расположения парковочных мест.
3. Маршруты движения организационных групп детей от МБОУ «Средняя общеобразовательная школа №36» НМР РТ к ТЦ «Вега».
4. Пути движения транспортных средств к местам разгрузки/погрузки и рекомендуемые безопасные пути передвижения детей по территории МБОУ «Средняя общеобразовательная школа №36» НМР РТ.

II. Информация об обеспечении безопасности перевозок детей специальным транспортным средством (автобусом).

1. Информационная карточка перевозок детей специальными транспортным средством (автобусом).
2. Безопасное расположение остановки автобуса у МБОУ «Средняя общеобразовательная школа №36» НМР РТ.

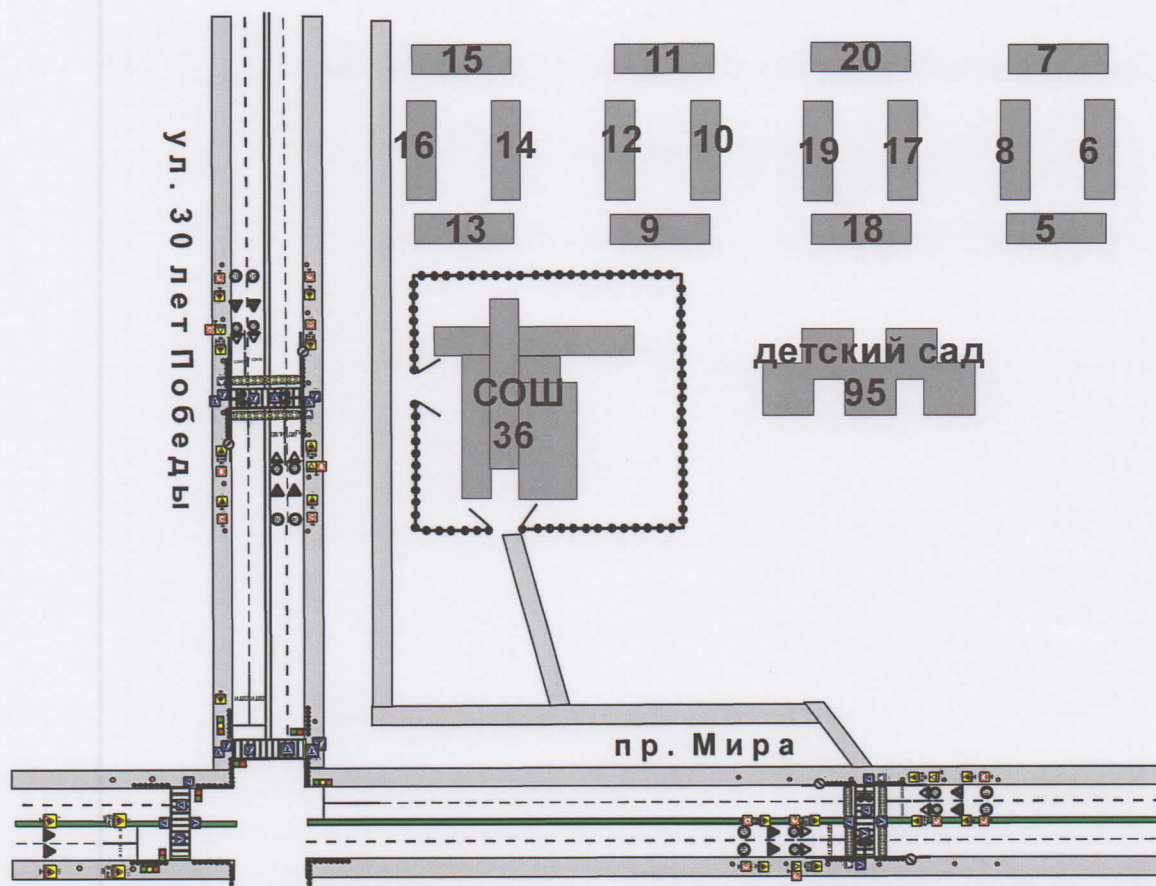
III. Приложение.







1. Положение об организации профилактической работы по детскому дорожно-транспортному травматизму в МБОУ «Средняя общеобразовательная школа №36» НМР РТ.
2. Организация работы по профилактике детского дорожно-транспортного травматизма.
3. План работы МБОУ «Средняя общеобразовательная школа №36» НМР РТ по теме : «Профилактика детского дорожно-транспортного травматизма, воспитание навыков безопасного поведения на улицах и дорогах» на учебный год.
4. Инструкция по охране труда при поездках на конкурсы и различные выступления для учащихся.
5. Инструкция по технике безопасности по правилам дорожного движения.
6. Инструкция по охране труда при перевозке обучающихся автомобильным транспортом.

Памятка для родителей

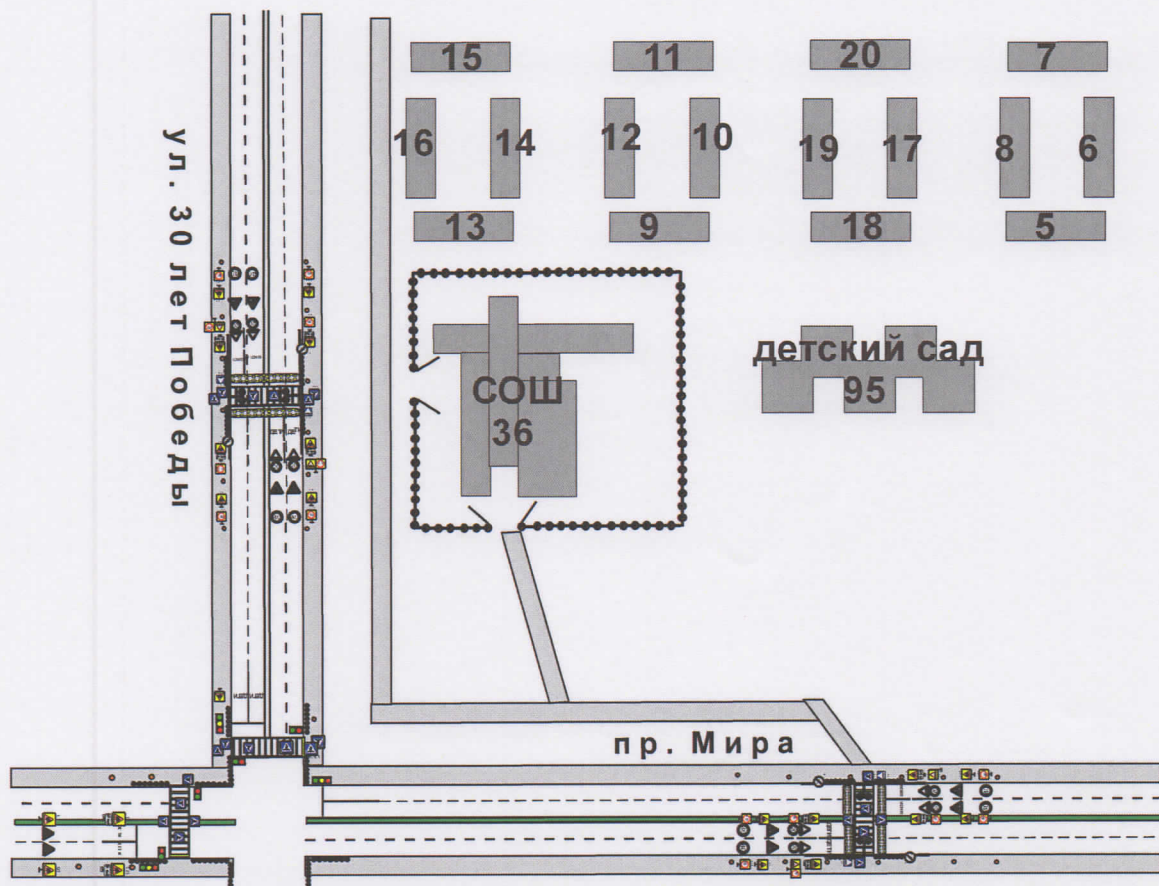
Памятка для учащихся







2. Схема организации дорожного движения в непосредственной близости от МБОУ «Средняя общеобразовательная школа №36» НМР РТ с размещением соответствующих технических средств организации дорожного движения, маршрутов движения детей и расположения парковочных мест.



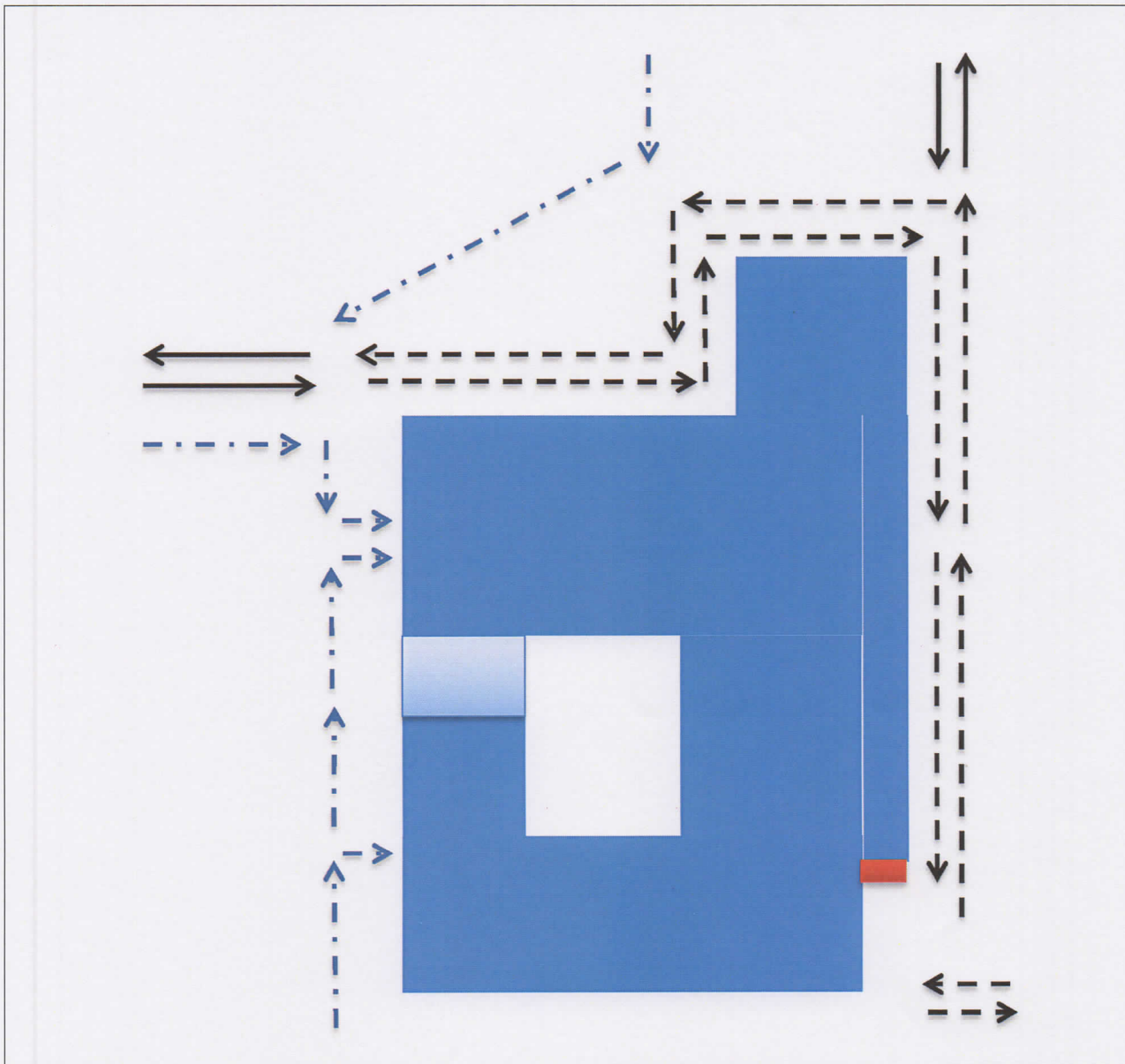
-  - ОГРАЖДЕНИЕ ОБРАЗОВАТЕЛЬНОГО УЧРЕЖДЕНИЯ
-  - ПЕШЕХОДНЫЕ ОГРАЖДЕНИЯ
-  - ИСКУССТВЕННОЕ ОСВЕЩЕНИЕ
-  - ДОРОЖНЫЙ СВЕТОФОР ТИПА Т.7 (ДВУХСТОРОННЕГО ИСПОЛНЕНИЯ)
-  - ИСКУССТВЕННАЯ НЕРОВНОСТЬ
-  - РАЗМЕТКА 2.7

3. Маршруты движения организационных групп детей от МБОУ «Средняя общеобразовательная школа №36» НМР РТ к ТЦ «Вега».



-  - ОГРАЖДЕНИЕ ОБРАЗОВАТЕЛЬНОГО УЧРЕЖДЕНИЯ
-  - ПЕШЕХОДНЫЕ ОГРАЖДЕНИЯ
-  - ИСКУССТВЕННОЕ ОСВЕЩЕНИЕ
-  - ДОРОЖНЫЙ СВЕТОФОР ТИПА Т.7 (ДВУХСТОРОННЕГО ИСПОЛНЕНИЯ)
-  - ИСКУССТВЕННАЯ НЕРОВНОСТЬ
-  - РАЗМЕТКА 2.7

4. Пути движения транспортных средств к местам разгрузки/погрузки и рекомендуемые безопасные пути передвижения детей по территории образовательного учреждения



- въезд/выезд грузовых транспортных средств



- движение грузовых транспортных средств по территории образовательного учреждения



- движение детей и подростков на территории образовательного учреждения



- место разгрузки и погрузки

Инструкция №19

Сотникова
Председатель профкома
Шушнина
Профком
Школа № 36



УТВЕРЖДАЮ

Директор МБОУ «СОШ №36»

А.М. Офицерова

2019 г.

Инструкция по обеспечению безопасности перевозки организованных групп детей автомобильным транспортом

1. Правила перевозки детей в транспорте общего пользования

Перевозка группы детей на всех видах транспорта общего пользования допускается в сопровождении не менее двух взрослых сопровождающих. Один из которых назначается старшим.

Указания детям о порядке следования и во время поездки может давать только старший сопровождающий.

1.1 Перевозка детей в трамвае.

1.1.1 Перевозка должна осуществляться в первом вагоне, посадка и высадка – только через передние двери. О входе и выходе старший сопровождающий должен предупредить водителя.

1.1.2 Перед посадкой детям надо объявить название остановки, где они будут выходить, разъяснить, что посадка и высадка разрешается только по команде старшего сопровождающего и что во время всей поездки следует выполнять только его распоряжения, объяснить порядок посадки, высадки и поведения в вагоне.

1.1.3 Первым садится в вагон один из сопровождающих, который руководит размещением детей в вагоне. Второй сопровождающий садится после того, как все дети вошли в вагон.

1.1.4 За одну остановку до конца поездки всем детям объявляется о выходе на следующей остановке.

1.1.5 Выход детей из вагона осуществляется в том же порядке, как и при посадке: первым выходит один из сопровождающих, второй следит, чтобы все дети вышли, и выходит последним.

1.1.6 Движение от тротуара на посадку и к тротуару после высадки осуществляется в полном соответствии с правилами пересечения проезжей части.

1.2 Перевозка в автобусе или троллейбусе.

Порядок перевозки группы детей в автобусе или троллейбусе сохраняется тот же, что и при перевозке в трамвае, но с соблюдением всех требований правил пользования этими видами транспорта.

1.3 Перевозка в электропоезде.

Остановка автобуса должна производиться на специальных площадках – стоянках, а при их отсутствии – как можно правее на обочине или за пределами дороги, чтобы исключить внезапный выход детей на проезжую часть дороги.

При вынужденной остановке автобуса, вызванной технической неисправностью, водитель должен остановить автобус так, чтобы не было помех для движения других транспортных средств, включить аварийную световую сигнализацию, а при ее неисправности – выставить на расстоянии 25-30 метров позади автобуса знак аварийной остановки или мигающий красный фонарь.

Автобус должен быть оборудован двумя легкосъёмными огнетушителями емкостью не менее двух литров (один - в кабине водителя, второй - в пассажирском салоне), спереди и сзади – опознавательными знаками «Перевозка детей», знаком аварийной остановки, медицинской аптечкой.

Порядок перевозки группы детей в электричках соответствует правилам перевозки детей в трамвае. Отличительной особенностью является посадка в вагон, которая производится с платформы. При перевозке группы детей следует выполнять все требования, предусмотренные для пассажиров при поездке в электропоездах.

2. Правила перевозки групп детей в заказных автобусах

Перевозка детей разрешается только в автобусах.

Категорически запрещается перевозка детей в кузове грузового автомобиля. Водитель автобуса по своим профессиональным качествам должен соответствовать установленным ГИБДД требованиям.

При перевозке групп детей необходимо, чтобы в автобусе находилось не менее двух взрослых сопровождающих, один из которых является старшим и несет ответственность за выполнение всех правил перевозки.

Старший сопровождающий назначается руководителем учреждения, в чье распоряжение предоставляется автобус. Старший обязан следить за посадкой и высадкой детей, размещением их в салоне автобуса, за соблюдением порядка во время движения, а также за тем, чтобы исключить выход детей на проезжую часть дороги во время остановки или стоянки автобуса.

Перевозка детей в автобусе допускается при выполнении следующих условий:

2.1 Старший сопровождающий должен проверить у водителя наличие путевых документов с отметкой об исправном техническом состоянии автобуса. Путевой лист должен быть заверен работником ГИБДД, проверявшим автобус. В путевом листе в графе «Род перевозимого груза» должна быть отметка о количестве перевозимых людей и записана фамилия старшего сопровождающего.

2.2 Автобус должен быть чисто вымыт, салон убран.

2.3 Число перевозимых детей и взрослых не должно превышать количества оборудованных мест для сидения, установленных технической характеристикой автобуса.

2.4 Движение автобуса можно начинать только с разрешения старшего сопровождающего.

2.5 Посадка и высадка детей производится только по команде старшего сопровождающего. При высадке детей выходить на левую сторону (проезжую часть) дороги запрещается.

Скорость движения автобуса при перевозке детей не должна превышать в населенных пунктах 60 км/ч, вне населенных пунктов – 70 км/ч.

При перевозке детей водитель должен строго выполнять Правила дорожного движения. Плавно трогаться с места, придерживаться безопасной дистанции между машинами, без надобности резко не тормозить, принимать меры предосторожности, быть внимательным к окружающей обстановке, выполнять указания старшего сопровождающего. Начинать движение только с закрытыми дверями и окнами автобуса и не открывать их до полной остановки. В светлое время суток должен быть включен ближний свет фар или свет противотуманных фар.

Водителю автобуса при перевозке детей запрещается:

Обгонять машины при движении в колонне.

Изменять маршрут движения.

Перевозить в салоне автобуса любой другой груз совместно с детьми.

Буксировать другой автомобиль при наличии детей в салоне автобуса.

Покидать свое место или оставлять автобус, если в салоне находятся дети.

Перевозка детей запрещается при сложных дорожных и метеорологических условиях (сильный дождь, туман, гололед и т.п.).

ИНСТРУКЦИЯ № 54

по обеспечению безопасности передвижения по дорогам организованных групп детей
(для педагогических работников и руководителей образовательных учреждений)

1. О порядке организации и построения групп детей для следования по дорогам.

- 1.1. При проведении любых прогулок или экскурсий с детьми, при общем количестве их в группе свыше 15 человек, должно быть не менее двух сопровождающих взрослых, заранее прошедших инструктаж у руководителя учреждения о мерах безопасности на дороге. Сопровождающие проводят инструктаж детей.
- 1.2. Один из числа сопровождающих назначается старшим (ответственным). Старший сопровождающий идет впереди группы, а второй - позади (замыкает колонну). В случае, когда сопровождающий один, он должен находиться позади группы, чтобы постоянно видеть всех детей.
- 1.3. Перед началом движения дети строятся в колонну по два человека и держат друг друга за руки. Желательно, чтобы в руках у детей не было никаких предметов или игрушек.
- 1.4. Каждый сопровождающий должен иметь красных флажков.

2. О порядке следования по тротуарам или обочинам дорог.

- 2.1. В населенных пунктах колонна детей движется шагом по тротуарам или пешеходной дорожке, придерживаясь правой стороны.
- 2.2. При отсутствии тротуаров и пешеходных дорожек разрешается движение колонны по левой обочине дороги навстречу движения транспортных средств, но только в светлое время суток. При движении по обочине дороги, независимо от численности группы, должно быть два сопровождающих.. При этом они несут два флажка: один в голове колонны (группы), другой – позади.
- 2.3. При движении по загородным дорогам сопровождающие в голове колонны и в ее конце идут с красным флажком.
- 2.4. Выбирать маршрут следует таким образом, чтобы он имел как можно меньше переходов через проезжую часть.

3. О порядке перехода проезжей части.

- 3.1. Перед началом перехода необходимо остановить направляющую пару, чтобы колонна сгруппировалась.
- 3.2. Переходить проезжую часть разрешается только в местах, обозначенных разметкой или дорожным знаком "Пешеходный переход", а если их нет, то на перекрестке по линии тротуаров.
- 3.3. На регулируемых перекрестках можно начинать переход только по разрешающему сигналу светофора или регулировщика, предварительно убедившись в том, что весь транспорт остановился.
- 3.4. Вне населенных пунктов при отсутствии обозначенных пешеходных переходов дорогу следует переходить только под прямым углом к проезжей части и в местах, где она хорошо просматривается в обе стороны при условии отсутствия приближающегося транспорта. Переход дороги с группой детей в зоне ограниченной видимости, когда возможно внезапное появление транспорта, запрещен!
- 3.5. Перед началом перехода сопровождающий должен выйти на проезжую часть с поднятым флажком, чтобы привлечь внимание водителей и только после этого, убедившись, что все автомобили остановились, можно начинать переход группы детей.
- 3.6. Если группа не успела закончить переход к моменту появления транспорта на близком расстоянии, сопровождающий дополнительно предупреждает водителя поднятием красного флажка, становясь лицом к движению транспорта.
- 3.7. При переключении сигнала светофора на запрещающий, группа детей должна закончить переход проезжей части. Сопровождающий должен подать знак флажком водителям транспортных средств (пункт 14.3 ПДД).

ИНСТРУКЦИЯ № 55

для педагогических работников и руководителей образовательных учреждений по обеспечению безопасности перевозки организованных групп детей автомобильным транспортом

1. Правила перевозки детей в транспорте общего пользования

Перевозка группы детей на всех видах транспорта общего пользования допускается в сопровождении не менее двух взрослых сопровождающих. Один из которых назначается старшим.

Указания детям о порядке следования и во время поездки может давать только старший сопровождающий.

1.1 Перевозка детей в трамвае.

1.1.1 Перевозка должна осуществляться в первом вагоне, посадка и высадка – только через передние двери. О входе и выходе старший сопровождающий должен предупредить водителя.

1.1.2 Перед посадкой детям надо объявить название остановки, где они будут выходить, разъяснить, что посадка и высадка разрешается только по команде старшего сопровождающего и что во время всей поездки следует выполнять только его распоряжения, объяснить порядок посадки, высадки и поведения в вагоне.

1.1.3 Первым садится в вагон один из сопровождающих, который руководит размещением детей в вагоне. Второй сопровождающий садится после того, как все дети вошли в вагон.

1.1.4 За одну остановку до конца поездки всем детям объявляется о выходе на следующей остановке.

1.1.5 Выход детей из вагона осуществляется в том же порядке, как и при посадке: первым выходит один из сопровождающих, второй следит, чтобы все дети вышли, и выходит последним.

1.1.6 Движение от тротуара на посадку и к тротуару после высадки осуществляется в полном соответствии с правилами пересечения проезжей части.

1.2 Перевозка в автобусе или троллейбусе.

Порядок перевозки группы детей в автобусе или троллейбусе сохраняется тот же, что и при перевозке в трамвае, но с соблюдением всех требований правил пользования этими видами транспорта.

1.3 Перевозка в электропоезде.

Порядок перевозки группы детей в электричках соответствует правилам перевозки детей в трамвае. Отличительной особенностью является посадка в вагон, которая производится с платформы. При перевозке группы детей следует выполнять все требования, предусмотренные для пассажиров при поездке в электропоездах.

2. Правила перевозки групп детей в заказных автобусах

Перевозка детей разрешается только в автобусах.

Категорически запрещается перевозка детей в кузове грузового автомобиля. Водитель автобуса по своим профессиональным качествам должен соответствовать установленным ГИБДД требованиям.

При перевозке групп детей необходимо, чтобы в автобусе находилось не менее двух взрослых сопровождающих, один из которых является старшим и несет ответственность за выполнение всех правил перевозки.

Старший сопровождающий назначается руководителем учреждения, в чье распоряжение предоставляется автобус. Старший обязан следить за посадкой и высадкой детей, размещением их в салоне автобуса, за соблюдением порядка во время движения, а также за тем, чтобы исключить выход детей на проезжую часть дороги во время остановки или стоянки автобуса.

Перевозка детей в автобусе допускается при выполнении следующих условий:

2.1 Старший сопровождающий должен проверить у водителя наличие путевых документов с отметкой об исправном техническом состоянии автобуса. Путевой лист должен быть заверен работником ГИБДД, проверявшим автобус. В путевом листе в графе «Род перевозимого груза» должна быть отметка о количестве перевозимых людей и записана фамилия старшего сопровождающего.

2.2 Автобус должен быть чисто вымыт, салон убран.

2.3 Число перевозимых детей и взрослых не должно превышать количества оборудованных мест для сидения, установленных технической характеристикой автобуса.

2.4 Движение автобуса можно начинать только с разрешения старшего сопровождающего.

2.5 Посадка и высадка детей производится только по команде старшего сопровождающего. При высадке детей выходить на левую сторону (проезжую часть) дороги запрещается.

Скорость движения автобуса при перевозке детей не должна превышать в населенных пунктах 60 км/ч, вне населенных пунктов – 70 км/ч.

При перевозке детей водитель должен строго выполнять Правила дорожного движения. Плавно трогаться с места, придерживаться безопасной дистанции между машинами, без надобности резко не тормозить, принимать меры предосторожности, быть внимательным к окружающей обстановке, выполнять указания старшего сопровождающего. Начинать движение только с закрытыми дверями и окнами автобуса и не открывать их до полной остановки. В светлое время суток должен быть включен ближний свет фар или свет противотуманных фар.

Водителю автобуса при перевозке детей запрещается:

Обгонять машины при движении в колонне.

Изменять маршрут движения.

Перевозить в салоне автобуса любой другой груз совместно с детьми.

Буксировать другой автомобиль при наличии детей в салоне автобуса.

Покидать свое место или оставлять автобус, если в салоне находятся дети.

Перевозка детей запрещается при сложных дорожных и метеорологических условиях (сильный дождь, туман, гололед и т.п.).

Остановка автобуса должна производиться на специальных площадках – стоянках, а при их отсутствии – как можно правее на обочине или за пределами дороги, чтобы исключить внезапный выход детей на проезжую часть дороги.

При вынужденной остановке автобуса, вызванной технической неисправностью, водитель должен остановить автобус так, чтобы не было помех для движения других транспортных средств, включить аварийную световую сигнализацию, а при ее неисправности – выставить на расстоянии 25-30 метров позади автобуса знак аварийной остановки или мигающий красный фонарь.

Автобус должен быть оборудован двумя легкосъёмными огнетушителями емкостью не менее двух литров (один - в кабине водителя, второй - в пассажирском салоне), спереди и сзади – опознавательными знаками «Перевозка детей», знаком аварийной остановки, медицинской аптечкой.

СОГЛАСОВАНО

Председатель профсоюзного комитета МБОУ

«СОШ №36»

Школа № 36

П. Шишина

УТВЕРЖДАЮ

Директор МБОУ «СОШ №36»

А.М. Офицера



**Муниципальное бюджетное общеобразовательное учреждение
«СОШ №36»**

Нижнекамского муниципального района Республики Татарстан

ИНСТРУКЦИЯ

**ответственного за работу по профилактике детского
дорожно-транспортного травматизма (ДДТТ)**

1. Общие положения

1.1. Ответственный за организацию работы по профилактике детского дорожно-транспортного травматизма (далее – ответственный за профилактику ДДТТ) образовательной организации назначается перед началом учебного года распоряжением директором образовательного учреждения.

1.2. Ответственный за профилактику ДДТТ под руководством директора образовательной организации организует всю работу в образовательной организации по предупреждению детского дорожно-транспортного травматизма среди педагогов, обучающихся и их родителей.

1.3. В своей работе ответственный за профилактику ДДТТ руководствуется Законом Российской Федерации «О безопасности дорожного движения», основополагающими положениями «Правил дорожного движения Российской Федерации», приказами, инструкциями и другими соответствующими документами.

1.4. Ответственный за профилактику ДДТТ представляет учреждение в местных государственных и общественных организациях по вопросам обучения учащихся ПДД и профилактики детского дорожно-транспортного травматизма.

2. Обязанности лица ответственного за профилактику ДДТТ

2.1. Организует плановую учебную и воспитательную работу с обучающимися.

2.2. Участвует в составлении плана образовательной организации по профилактике.

2.3. Работа с педагогами образовательной организации по оказанию им методической помощи в проведении занятий по ПДД.

2.4. Осуществляет взаимодействие с сотрудниками ГИБДД, ЦДОдд (Детский автогородок) по вопросам профилактики детского дорожно-транспортного травматизма.

2.5. Ведет учет нарушений ПДД учащимися (по информации из ГИБДД), разрабатывает предложения по их устранению и проверяет выполнение намеченных мероприятий.

2.6. Участвует в создании и оборудовании кабинета и уголков по ПДД, специальной площадки для практических занятий и информационных уголков по безопасности движения.

- 2.7. Участвует в разработке безопасных путей движения учащихся в микрорайоне организации, в создании соответствующей схемы.
- 2.8. Контролирует выполнение мероприятий по профилактике детского дорожно-транспортного травматизма, записанных в план образовательной организации и планы воспитательной работы педагогов.
- 2.9. Организует работу с родителями (собрания и др.) по вопросам профилактики детского дорожно-транспортного травматизма.
- 2.10. Организует совместно с классными руководителями викторины, конкурсы, игры и др. тематические мероприятия.
- 2.11. Информировывает регулярно директора школы о выполнении плана мероприятий по предупреждению ДДТТ.
- 2.12. Обобщает опыт работы образовательной организации по проведению воспитательной работы по профилактике ДДТТ.
- 2.13. Предоставляет информацию о проделанной работе в ЦДОдд (Детский автогородок).

С инструкций ознакомлен

Суслова Е. В. 